


000001



MUNICIPAL
CALPULALPAN
2021-2024

ACUERDO POR EL QUE SE DA A CONOCER LA FÓRMULA Y METODOLOGÍA, ASÍ COMO LA DISTRIBUCIÓN Y CALENDARIZACIÓN RESPECTO DE LOS RECURSOS DEL FONDO DE APORTACIONES PARA EL FORTALECIMIENTO DE LOS MUNICIPIOS Y DE LAS DEMARCACIONES TERRITORIALES DEL DISTRITO FEDERAL (FORTAMUN-DF), A LOS MUNICIPIOS DEL ESTADO DE TLAXCALA PARA EL EJERCICIO FISCAL 2023.

CONSIDERANDO.

Que el Presupuesto de Egresos de la Federación para el ejercicio fiscal 2023, en sus artículos 3, 4 fracción XVIII anexo 22 que regulan lo relativo a los recursos que integran los fondos del Ramo General 33 "Aportaciones Federales para Entidades Federativas y Municipios"; y de los cuales se desprende el Fondo de Aportaciones para el Fortalecimiento de los Municipios y de las Demarcaciones Territoriales del Distrito Federal (FORTAMUN-DF).

1. Que los recursos de dicho Fondo deben ser distribuidos por el Estado entre los municipios mediante el criterio establecido en el artículo 38 de la Ley de Coordinación Fiscal, la cual se calcula en proporción directa al número de habitantes con que cuente cada municipio, conforme a la información estadística más reciente que al efecto emita el Instituto Nacional de Estadística y Geografía.

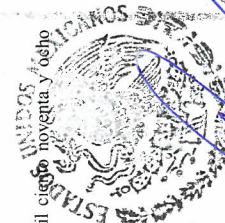
2. Que la misma Ley de Coordinación Fiscal en su artículo 36 establece que los Estados deben publicar en sus respectivos órganos oficiales de difusión, los montos que correspondan a cada municipio por concepto de este Fondo, así como el calendario de ministración, a más tardar el 31 de enero de cada año.

En virtud de lo anterior y con fundamento en el artículo 26 de la Constitución Política de los Estados Unidos Mexicanos, 25, 36, 37 y 38 de la Ley de Coordinación Fiscal, 3, 4 fracción XVIII, 8 fracción I, VIII, IX párrafos 2do y 6to, anexos 1 y 22, del Presupuesto de Egresos de la Federación para el ejercicio fiscal 2023; así como el Acuerdo por el que se da a conocer a los Gobiernos de las Entidades Federativas la distribución y calendarización para la ministración durante el ejercicio fiscal 2023 de los recursos correspondientes a los Ramos Generales 28 Participaciones a Entidades Federativas y Municipios, y 33, Aportaciones Federales para Entidades Federativas y Municipios publicado el 19 de diciembre de 2022, en el Diario Oficial de la Federación; finalmente en los artículos 3, 69 y 70 fracción XXX de la Constitución Política del Estado Libre y Soberano de Tlaxcala; 5, 8, 18, 21, 22, 34 fracciones III, XII y XVI, 37 fracción IV, 39 y 40 de la Ley Orgánica de la Administración Pública del Estado de Tlaxcala; 513, 515, y 517 del Código Financiero para el Estado de Tlaxcala y sus Municipios; se expide el siguiente:

ACUERDO.


PRIMERO. Este Acuerdo tiene por objeto dar a conocer la metodología y fórmula, así como la distribución y calendarización de los recursos entre los Municipios del Estado de Tlaxcala, correspondientes a las Aportaciones Federales previstas en el Fondo de Aportaciones para el Fortalecimiento de los Municipios y de las Demarcaciones Territoriales del Distrito Federal (FORTAMUN-DF), para el ejercicio fiscal 2023, así como las asignaciones presupuestales resultantes.

SEGUNDO. El total del recurso que conforma este Fondo para el Estado de Tlaxcala asciende a la cantidad de **\$1,198,228,326.00** (Mil ciento noventa y ocho



TESORERÍA MUNICIPAL
CALPULALPAN
2021-2024

000002



millones doscientos veintiocho mil trescientos veintiséis pesos 00/100 M.N.).

TERCERO. Las Aportaciones Federales de este Fondo se destinarán a la satisfacción de sus requerimientos, dando prioridad al cumplimiento de sus obligaciones financieras, al pago de derechos y aprovechamientos por concepto de agua, descargas de aguas residuales, a la modernización de los sistemas de recaudación locales, mantenimiento de infraestructura y a la atención de las necesidades directamente vinculadas con la seguridad pública de sus habitantes, de conformidad con lo establecido en el artículo 37 de la Ley de Coordinación Fiscal.

CUARTO. La metodología y fórmula aplicada para la distribución de este Fondo entre los Municipios es:

$$PPM_k = \frac{PTM_k}{PTE} * 100$$



PPM_k = Participación Porcentual de Población del Municipio k;
PTE = Población Total del Municipio k; y
PTE = Población Total Estatal.



Esta fórmula representa la Participación Porcentual de Población de un Municipio, la cual se obtiene de dividir la población total de cada Municipio entre la población total estatal.

QUINTO. Así, la distribución del Fondo de Aportaciones para el Fortalecimiento de los Municipios y Demarcaciones del Distrito Federal, se realiza en función de la participación porcentual de la población que corresponde a cada municipio. La participación porcentual de cada municipio se divide entre 100 y se multiplica por el Techo Financiero señalado en el segundo punto de este Acuerdo para obtener el monto que le corresponde a cada Municipio.

SEXTO. Para el cálculo de la fórmula descrita en este Acuerdo, se utilizó la información sobre población más reciente dada a conocer y publicada por el Instituto Nacional de Estadística y Geografía.


SÉPTIMO. La distribución municipal que resulta de aplicar la fórmula y metodología descrita en el punto cuarto es la siguiente:





FONDO DE APORTACIONES PARA EL FORTALECIMIENTO DE LOS MUNICIPIOS PARA EL EJERCICIO FISCAL 2023.
(EN PESOS)

MUNICIPIO	POBLACIÓN 2020	PORCENTAJE DE DISTRIBUCIÓN	TECHO FINANCIERO 2023
1 Acuananala de Miguel Hidalgo	6,432	0.004789360	5,738,747
2 Amaxate de Guerrero	11,403	0.008490838	10,173,962
3 Apetatlán de Antonio Carvajal	16,003	0.011916064	14,278,166
4 Apizaco	80,725	0.060108997	72,024,302
5 Atlangatepec	7,087	0.005277082	6,323,149
6 Atlixayanca	18,111	0.013485711	16,158,961
Benito Juárez	7,075	0.005268147	6,312,443
Calpulalpan	51,172	0.038103408	45,656,582
Chiautempan	73,215	0.054516943	65,323,745
Contla de Juan Cuamatzi	38,579	0.028726479	34,420,880
Cuapiaxtla	16,222	0.012079135	14,473,561
Cuaxomulco a/	5,928	0.004414074	5,289,069
El Carmen Tequesquitta	17,332	0.012905657	11,463,923
Emiliano Zapata a/	4,951	0.003686586	3,342,372
Españita	9,416	0.007011289	8,401,205
Huamantla	98,764	0.073541096	88,199,24
Hueyotlipan	15,190	0.011310693	13,577,792
Ixtacuixtla de Mariano Matamoros	38,970	0.029017623	34,769,738
Ixtenco	7,504	0.005587586	6,695,204
La Magdalena Tlaltelulco	19,036	0.014174480	16,984,263
Lázaro Cárdenas a/	3,534	0.002631467	2,353,067
Mazatecochco de José María Morelos	11,592	0.008631570	8,153,067
Muñoz de Domingo Arenas a/	4,755	0.003540641	3,204,497
Nanacamilpa de Mariano Arista	18,686	0.013913864	16,671,987
Nativitas	26,309	0.019590060	23,473,365
Panotla	28,357	0.021115030	25,300,627
Papatotla de Xicohtencatl	33,499	0.024943837	29,888,413
San Damián Texóloc a/	5,884	0.004381311	5,249,811
San Francisco Tetlanohcan	11,761	0.0085757410	8,153,067
San Jerónimo Zacualpan a/	4,092	0.003046962	2,804,497





OCTAVO. Respetto de las Aportaciones de este Fondo, los municipios deberán:

- I. Hacer del conocimiento de sus habitantes, los montos que recibían, las obras y acciones a realizar, el costo de cada una, su ubicación, metas y beneficiarios.
- II. Informar a sus habitantes, al término de cada ejercicio, sobre los resultados alcanzados.

NOVENO. Con fundamento en los artículos 6 del Presupuesto de Egresos de la Federación para el ejercicio fiscal 2023 y 48 de la Ley de Coordinación Fiscal, los municipios tienen la obligación de informar en forma trimestral, sobre el ejercicio y destino de los recursos al Ejecutivo Federal a través del Sistema de Recursos Federales Transferidos (SRFT), dentro de los plazos establecidos en la normatividad federal.

DIECIMO. Para efectos de dar cumplimiento a lo estipulado en el artículo 36 de la Ley de Coordinación Fiscal, se publica el siguiente calendario de ministración de recursos aplicable a este fondo, el cual se tomó del Acuerdo por el que se da a conocer a los Gobiernos de las Entidades Federativas la distribución y calendarización para la ministración durante el ejercicio fiscal 2023, de los recursos correspondientes a los Ramos Generales 28 Participaciones a Entidades Federativas y Municipios, AMENIO aportaciones Federales para Entidades Federativas y Municipios publicado el 19 de diciembre de 2022 en el Diario Oficial de la Federación:


2024

Calendario de fechas de pago del año 2023.
Fondo de Aportaciones para el Fortalecimiento de los Municipios y Demarcaciones Territoriales del Distrito Federal.


MES	ENERO	FEBRERO	MARZO	ABRIL	MAYO	JUNIO	JULIO	AGOSTO	SEPTIEMBRE	OCTUBRE	NOVIEMBRE	DICIEMBRE
Día	31	28	31	28	31	30	31	31	29	31	30	15

FORTAMUN-DE 2023
(Pesos)

NUM.	MUNICIPIO	ENERO	FEBRERO	MARZO	ABRIL	MAYO	JUNIO	JULIO	AGOSTO	SEPTIEMBRE	OCTUBRE	NOVIEMBRE	DICIEMBRE	TOTAL
1	Acuamania de Miguel Hidalgo	478,229	478,229	478,229	478,229	478,229	478,229	478,229	478,229	478,229	478,229	478,229	478,228	5,738,747
2	Amaxac de Guerrero	847,830	847,830	847,830	847,830	847,830	847,830	847,830	847,830	847,830	847,830	847,830	847,832	10,173,962
3	Ayestilán de Antonio Carvajal	1,189,847	1,189,847	1,189,847	1,189,847	1,189,847	1,189,847	1,189,847	1,189,847	1,189,847	1,189,847	1,189,847	1,189,849	14,278,166
4	Atlixaco	6,002,025	6,002,025	6,002,025	6,002,025	6,002,025	6,002,025	6,002,025	6,002,025	6,002,025	6,002,025	6,002,025	6,002,025	72,025,302
5	Atlixaco	526,929	526,929	526,929	526,929	526,929	526,929	526,929	526,929	526,929	526,929	526,929	526,929	6,327,029



000008



ACUERDO POR EL QUE SE DA A CONOCER LA FÓRMULA Y METODOLOGÍA, ASÍ COMO LA DISTRIBUCIÓN Y CALENDARIZACIÓN RESPECTO DE LOS RECURSOS DEL FONDO DE APORTACIONES PARA LA INFRAESTRUCTURA SOCIAL MUNICIPAL Y DE LAS DEMARCACIONES TERRITORIALES DEL DISTRITO FEDERAL (FAISMUN), A LOS MUNICIPIOS DEL ESTADO DE TLAXCALA PARA EL EJERCICIO FISCAL 2023.

CONSIDERANDO.

1. Que el Presupuesto de Egresos de la Federación para el ejercicio fiscal 2023 en sus artículos 3 fracción XVIII anexo 22, regula lo relativo a los recursos que integran los fondos del Ramo General 33 "Aportaciones Federales para Entidades Federativas y Municipios", y de los cuales se desprende el Fondo para la Infraestructura Social Municipal y de las Demarcaciones Territoriales del Distrito Federal (FAISMUN).

Que los recursos de dicho Fondo deben ser distribuidos entre los Municipios de acuerdo a la fórmula y metodología previstas en el artículo 34 de la Ley de Coordinación Fiscal. Por lo que para tal efecto, el Gobierno del Estado de Tlaxcala a través de la Secretaría de Finanzas del Estado de Tlaxcala (SF), firmó un convenio con la Secretaría de Bienestar (SECRETARÍA), el 25 de enero de 2023, para acordar la metodología, fuentes de información y mecanismo de distribución del Fondo de Aportaciones para la Infraestructura Social Municipal y de las Demarcaciones Territoriales del Distrito Federal (FAISMUN), y así distribuir los recursos a cada Municipio; y que para efectos del ejercicio fiscal 2023, se signó el Anexo Metodológico de fecha 25 de enero de 2023, mismo que contiene la metodología, variables y fuentes de información para apoyar a los Estados en la aplicación de sus fórmulas de distribución de recursos entre los Municipios de la entidad, el cual forma parte del convenio en cita.


Que el artículo 35 de la Ley de Coordinación Fiscal en su tercer y último párrafo, prevé la obligación del Gobierno del Estado para publicar a más tardar el 31 de enero del ejercicio fiscal aplicable, la fórmula y metodología, así como la distribución y calendarización respecto de los recursos, concretamente, del Fondo de Aportaciones para la Infraestructura Social Municipal y de las Demarcaciones Territoriales del Distrito Federal (FAISMUN).

4. Que la fórmula debe ser igual a la indicada en la Ley de Coordinación Fiscal, que enfatice el carácter redistributivo de estas aportaciones hacia aquellos municipios y demarcaciones territoriales con mayor magnitud y profundidad de pobreza extrema.

En virtud de lo anterior y con fundamento en el artículo 26 de la Constitución Política de los Estados Unidos Mexicanos; 1, 2, 3, 32, 33, 34 y 35 de la Ley de Coordinación Fiscal; en su artículo 3 fracción XVIII anexo 22 del Presupuesto de Egresos de la Federación para el ejercicio fiscal 2023; así como en el Acuerdo por el que se da a conocer a los Gobiernos de las Entidades Federativas la distribución y calendarización para la ministración durante el ejercicio fiscal 2023 de los recursos correspondientes a los Ramos Generales 28 Participaciones a Entidades Federativas y Municipios, y 33 Aportaciones Federales para Entidades Federativas y Municipios publicado el 19 de diciembre de 2022 en el Diario Oficial de la Federación; en el Acuerdo que tiene por objeto dar a conocer las variables y fuentes de información para apoyar a las entidades federativas en la aplicación de la fórmula de distribución del Fondo para la Infraestructura Social Municipal y de las Demarcaciones Territoriales del Distrito Federal para el ejercicio fiscal 2023 publicado en el Diario Oficial de la Federación el día 02 de enero de 2023; finalmente en los artículos 3 fracción V, 69 y 70 fracción XXX de la Constitución Política del Estado Libre y Soberano de Tlaxcala; 5, 8, 18, 21, 22, 24, 25, 26, 27, 28, 29, 30, 31, 32, 33, 34, 35, 36, 37, 38, 39, 40, 41, 42, 43, 44, 45, 46, 47, 48, 49, 50, 51, 52, 53, 54, 55, 56, 57, 58, 59, 60, 61, 62, 63, 64, 65, 66, 67, 68, 69, 70, 71, 72, 73, 74, 75, 76, 77, 78, 79, 80, 81, 82, 83, 84, 85, 86, 87, 88, 89, 90, 91, 92, 93, 94, 95, 96, 97, 98, 99, 100 de la Ley Orgánica de la Administración Pública del Estado de Tlaxcala, 513, 515 y 517 del Código Financiero del Estado de Tlaxcala y sus Municipios, se expide el siguiente:



TESORERÍA MUNICIPAL
CHILPANCIINGO
2023 - 2024



A C U E R D O.

PRIMERO. Este Acuerdo tiene por objeto complementar la fórmula y metodología para la distribución y calendarización de los recursos entre los Municipios del Estado de Tlaxcala, correspondientes a las Aportaciones Federales previstas en el Fondo de Aportaciones para la Infraestructura Social Municipal y de las Demarcaciones Territoriales del Distrito Federal (FAISMUN) para el ejercicio fiscal 2023, así como las asignaciones presupuestales resultantes de la aplicación de dicha metodología.

SEGUNDO. El total del recurso que conforma este Fondo para el Estado de Tlaxcala asciende la cantidad \$1,030,893,065.00 (Mil treinta millones ochocientos noventa y tres mil sesenta y cinco pesos 00/100 M.N.), mismos que consideran las deducciones realizadas por la Secretaría de Hacienda y Crédito Público, para la fiscalización y evaluación del desempeño, a las que hacen referencia las fracciones IV, y V del artículo 49 de la LCF y el Acuerdo por el que se da a conocer a los Gobiernos de las Entidades Federativas la distribución y calendarización para la administración durante el ejercicio fiscal 2023 de los recursos correspondientes a los Ramos Generales 28 Participaciones a Entidades Federativas y Municipios, y 33 Aportaciones Federales para Entidades Federativas y Municipios publicado el 19 de diciembre de 2022 en el Diario Oficial de la Federación


TERCERO. Las Aportaciones Federales de este Fondo (FAISMUN), se destinarán exclusivamente al financiamiento de obras, acciones sociales básicas y a acciones que beneficien directamente a población en pobreza extrema, localidades con alto o muy alto nivel de rezago social conforme a lo previsto en la Ley General de Desarrollo Social, y en las zonas de atención prioritaria, en los siguientes rubros: agua potable, alcantarillado, drenaje y letrinas, urbanización, electrificación rural y de colonias pobres, infraestructura básica del sector salud y educativo; así como mantenimiento de infraestructura, conforme a lo señalado en el catálogo de acciones establecido en los Lineamientos del Fondo que emita la Secretaría de Bienestar, establecidos en el artículo 33 de la Ley de Coordinación Fiscal y se deberá orientar preferentemente conforme al Informe anual de la situación de pobreza y rezago social de las entidades y sus respectivos municipios o demarcaciones territoriales que realice la Secretaría de Bienestar, mismo que deberá publicar en el Diario Oficial de la Federación a más tardar el último día hábil de

CUARTO. La metodología, variables y fuentes de información que el Estado de Tlaxcala utiliza para la distribución porcentual del fondo de aportaciones para la infraestructura social municipal y de las demarcaciones del distrito federal (FAISMUN) para el ejercicio fiscal de 2023, conforme al convenio suscrito con la Secretaría de Bienestar y al Anexo Metodológico son las siguientes:

FONDO PARA LA INFRAESTRUCTURA SOCIAL MUNICIPAL Y DE LAS DEMARCACIONES TERRITORIALES DEL DISTRITO FEDERAL (FAISMUN), PARA EL EJERCICIO FISCAL 2023.

DECLARATORIA: La entidad declara tener municipios que no disponen de información de Pobreza Extrema ni de carencias promedio dada a conocer por el Consejo Nacional de Evaluación de la Política de Desarrollo Social (CONEVAL) en 2020.

Los Municipios que no disponen de información de Pobreza Extrema 2020 son los siguientes:





1. 29048 La Magdalena Tlaltelulco.

Cabe señalar, que el Municipio antes mencionado se encuentra legalmente constituido y no dispone de información de Pobreza Extrema ni de carencias promedio dada a conocer por el Consejo Nacional de Evaluación de la Política de Desarrollo Social (CONEVAL) en 2020 por las siguientes razones:

En el municipio antes mencionado, no se pudieron generar estimaciones de los indicadores a partir del Censo de Población y Vivienda 2020, como lo especifica el Instituto Nacional de Estadística y Geografía (INEGI), debido a negativa de la población y las autoridades municipales a ser entrevistadas o habia situaciones de riesgo para los entrevistadores (ver el documento "Censo de Población y Vivienda 2020 - Resultados complementarios", en la siguiente dirección electrónica: https://www.inegi.org.mx/contenidos/programas/cepv/2020/doc/Censo2020_Resultados_complementarios_EUM.pdf).

En virtud de lo declarado, el Gobierno del Estado de Tlaxcala presentó para su validación ante la Secretaría del Bienestar la siguiente:

PROPUESTA METODOLÓGICA DE LA ENTIDAD PARA ASIGNAR LOS RECURSOS DEL FAISMUN 2023 A LOS MUNICIPIOS DE LA ENTIDAD

1. Se realiza el cálculo de asignación de recursos para todos los municipios de la Entidad conforme al artículo Décimo Primero Transitorio de la Reforma a la Ley de Coordinación Fiscal, publicada en el Diario Oficial de la Federación el 9 de diciembre de 2013 y que a la letra dice:



Artículo Primero.- En tanto el Consejo Nacional de Evaluación de la Política de Desarrollo Social emita una medición adicional del número de carencias promedio de la población en pobreza extrema por municipio y demarcación territorial, las entidades transferirán a los municipios y demarcaciones territoriales los recursos por concepto de Fondo de Aportaciones para la Infraestructura Social, de acuerdo con lo dispuesto en el primer párrafo del artículo 35 de esta Ley, utilizando la siguiente fórmula para la distribución de los mismos:

$$F_{i,t} = F_{i,2013} + \Delta F_{2013,t} (0.8 * z_{i,t} + 0.2 * e_{i,t}) = F_{i,2013} + \Delta F_{2013,t}(z_{i,t})$$

donde las variables se definen conforme a lo establecido en el artículo 34 de esta Ley.


2. Se aparta la asignación FAISMUN 2023 resultante para los municipios que no tienen información de pobreza extrema y/o carencias promedio 2020 (Municipio: 29048 La Magdalena Tlaltelulco).

3. Se aplica la fórmula de distribución de recursos del FAISMUN conforme a lo establecido en el artículo 34 de la Ley de Coordinación Fiscal para el resto de municipios que sí disponen de información de pobreza extrema 2015 y 2020. El monto FAISMUN a distribuir entre estos municipios es igual al publicado en el Presupuesto de Egresos de la Federación 2023, menos el monto FAISMUN 2023 asignado a los municipios sin información de pobreza extrema 2020 y que se obtuvieron en los numerales 1 y 2. Asimismo, el monto total de la Línea basal 2013 será igual a la suma de las Líneas basales de los municipios con información de pobreza 2015 y 2020. El incremento FAISMUN a distribuir será el resultante de restarle al monto total FAISMUN 2023 el monto total de la Línea basal 2013, correspondiente, en ambos casos, a los municipios que sí disponen de información de pobreza extrema 2015 y 2020.

Finalmente, se consolidan los valores resultantes y se procede a redondear "a pesos sin centavos", y se genera una tabla con la asignación Monografía 2023 por municipio.



000012



Y las variables de cálculo se definen de la siguiente manera:

$F_{i,t}$ = Monto del FAISMUN del municipio o alcaldía i en el año t.

$F_{i,2013}$ = Monto del FAISMUN del municipio o alcaldía i en 2013.

$\Delta F_{2013,t}$ = FAISMUN_{i,t} - F_{i,2013}, donde FAISMUN_{i,t} corresponde a los recursos del FAISMUN en el año de cálculo t, para la entidad i, y FAISMUN_{i,2013} corresponde a los recursos del FAISMUN recibidos por la entidad i en 2013.

$Z_{i,t}$ = La participación del municipio o alcaldía i, en el promedio estatal de las carencias de la población en pobreza extrema más reciente publicada por el Consejo Nacional de Evaluación de la Política de Desarrollo Social al año t.

$CPPE_{i,t}$ = Número de carencias promedio de la población en pobreza extrema en el municipio o delegación i más reciente publicada por el Consejo Nacional de Evaluación de la Política de Desarrollo Social al año t.

$PE_{i,t}$ = Participación del municipio o alcaldía i, en la bolsa de recursos asignados por su eficacia en el abatimiento de la pobreza extrema;

$RPPE_{i,t}$ = Población en Pobreza Extrema del municipio o delegación i, de acuerdo con la información más reciente provista por el Consejo Nacional de Evaluación de la Política de Desarrollo Social; y


$PE_{i,t}$ = Población en Pobreza Extrema del municipio o delegación i, de acuerdo con la información inmediata anterior a la más reciente provista por el Consejo Nacional de Evaluación de la Política de Desarrollo Social;

QUINTO. - Excepción para el caso de $e_{i,t}$.

Para aquellos municipios que no observen valores de mediciones de pobreza multidimensional 2015 o 2020 emitidos por el CONEVAL, las entidades transferirán a los municipios o delegaciones, los recursos por concepto del FAIS, de acuerdo con lo dispuesto en el primer párrafo del artículo 35 de la LCF, mediante la aplicación de la siguiente fórmula para su distribución, de conformidad con el artículo **Décimo Primero** transitorio del DECRETO por el que se reforman y adicionan diversas disposiciones de la Ley de Coordinación Fiscal y de la Ley General de Contabilidad Gubernamental, publicado en el Diario Oficial de la Federación el 9 de diciembre de 2013:


$$F_{i,t} = F_{i,2013} + \Delta F_{2013,t} (0.8 * Z_{i,t} + 0.2 * e_{i,t}) = F_{i,2013} + \Delta F_{2013,t} (Z_{i,t})$$

SEXTO. - Fuentes de información.







Componente F.201	
Nombre: Línea Basal	
Descripción: Se refiere al monto que los municipios o delegaciones recibieron por concepto de FAISMUN en el año 2013.	
Fuente de Información	
Última publicación oficial de las entidades donde dan a conocer o se actualiza el monto asignado a sus municipios por concepto de FAISMUN para el ejercicio fiscal 2013.	
Indicaciones: Identificar en el periódico oficial de la entidad federativa la última publicación correspondiente a la asignación del FAISMUN para el año fiscal 2013 o su actualización, para cada municipio o alcaldía de la Ciudad de México; verificar que la sumatoria de cada asignación para la entidad federativa, corresponda al total de FAISMUN asignado por la Secretaría de Hacienda y Crédito Público. La información del FAISMUN correspondiente al total estatal 2013 se encuentra en el anexo publicado que contiene los montos asignados a cada entidad federativa, por concepto de Ramo 33 del año presupuestal 2013, que puede ser consultado en la siguiente dirección: https://www.apartados.hacienda.gob.mx/presupuesto/temas/pdf/2013/temas/tomos/33/r33_rsfef.pdf (enlace verificado el 14 de enero de 2023)	
OS AMEVAL	
RIA DEL	
AMLEVAL	
LALPAN	
- 2024	
Componente Z4	
Nombre: Pobreza	
Descripción: Se refiere a la participación de cada municipio en la pobreza extrema de la Entidad, ponderada por las carencias promedio de las personas de 15 años y más de la respectivo municipio.	
Fuente de Información: Consejo Nacional de Evaluación de la Política de Desarrollo Social (CONEVAL).	
Sitio Electrónico: https://www.coneval.org.mx/Medicion/Paginas/Pobreza-municipio-2010-2020.aspx	
Indicaciones: En el sitio electrónico al que direcciona la liga anterior, bajar con la barra de desplazamiento y dar clic en el cuadro "Anexo estadístico 2010-2020". Comenzará la descarga de la carpeta "Concentrado indicadores de pobreza_2020". La carpeta contiene el documento "Concentrado indicadores de pobreza_2020.xlsx". Abrir el archivo y seleccionar la hoja de trabajo "Concentrado municipal". Para construir el indicador utilice los valores para "pobreza extrema", columnas "Personas 2020" y "Carencias promedio 2020".	




000014



Componente 4.4	
Nombre:	Eficacia
Descripción:	Es una medida de la disminución de la pobreza extrema que ha logrado un municipio en un periodo determinado. Para el caso del FAISMUN, se compara el número de pobres extremos en la medición vigente de pobreza multidimensional hecha por el Consejo Nacional de Evaluación de la Política de Desarrollo Social, respecto de la misma medición inmediata anterior a la vigente. La medición de pobreza multidimensional municipal más reciente es la 2020 y la inmediata anterior es la 2015. Si este indicador es mayor a uno se considera que la entidad federativa ha sido eficaz, si es menor a uno se considera que no lo ha sido.
Fuente de Información:	Consejo Nacional de Evaluación de la Política de Desarrollo Social (CONEVAL)
Sitio Electrónico:	https://www.coneval.org.mx/Medicion/Paginas/Pobreza-municipio-2010-2020.aspx
Verificaciones:	(enlace verificado el 14 de enero de 2023)
Componente 4.5	
Nombre:	Incremento FAISMUN
Descripción:	Es el diferencial del Monto Total asignado al FAISMUN en el año actual, respecto del monto total asignado al FAISMUN en 2013. Para el caso de la Ciudad de México el monto FAISMUN 2013 se considerará igual a \$603,630,951 (lo anterior se respalda por lo estipulado en el artículo 34 de la Ley de Coordinación Fiscal, considerando un 87.88% de los \$686,880,919.32 del Fondo de Aportaciones para la Infraestructura Social que hipotéticamente hubiese recibido la Ciudad de México en 2013).
Fuente de Información:	Para el Monto FAISMUN 2013, consultar el Presupuesto de Egresos de la Federación 2013. Para el monto FAISMUN 2023, consultar el Presupuesto de Egresos de la Federación 2023.
Sitio Electrónico:	
Monto FAISMUN 2013:	https://www.apartados.hacienda.gob.mx/presupuesto/temas/pef/2013/temas/tomos/33/r33_rsfef.pdf
Monto FAISMUN 2023:	https://www.pef.hacienda.gob.mx/work/models/afin/zdy0/PEF2023/ktp8ldcm/docs/33/r33_rsfef.pdf



000015



Indicaciones:
 Para el caso del Monto FAISMUN 2013, tomar del archivo descargado del sitio electrónico mencionado el monto correspondiente al FAIS Municipal para cada estado. Esta información deberá ser verificada y revisada con el fin de que no existan desfases, deberán realizarse los cálculos y correcciones correspondientes.
 Para el caso del Monto FAISMUN 2023, descargar el documento de la liga electrónica proporcionada y tomar el monto FAIS Municipal y de las delegaciones correspondiente a la Entidad.
 El monto ya considera las deducciones a las que hace referencia el artículo 49 de la Ley de Coordinación Fiscal en sus fracciones IV y V.

SEPTIMO. - Cálculo de la Distribución del FAISMUN 2023, para los municipios de Tlaxcala:


Regular las asignaciones de los municipios sin información de pobreza extrema conforme al Décimo Primero transitorio de la Ley de Coordinación

Cálculo del componente $Z_{i,t}$.

Municipio	Información CONEVAL 2015		(3) $\frac{PPE_{i,t}}{\sum PPE_{i,t}}$	(4) $X_{i,t} = \frac{PPE_{i,t}}{CPPE_{i,t} + \sum PPE_{i,t}}$	Desarrollo de la Fórmula
	(1) $PPE_{i,t}$	(2) $CPPE_{i,t}$			
Amaxac de Guerrero	285	3.435870369	0.005181818	0.017804056	(5) $\frac{X_{i,t}}{Z_{i,t}}$
Apetatitlán de Antonio Carvajal	318	3.205162724	0.005781818	0.01855316688	
Allangatepec	520	3.312265803	0.009454545	0.0313159688	
Altzayanca	1039	3.421672051	0.018890909	0.064648496	
Apizaco	1334	3.261230682	0.024254545	0.074094669	
Calpulalpan	1155	3.236023935	0.021000000	0.067896063	
El Carmen Tequexquitta	1180	3.420344891	0.021454545	0.075781818	
Cuapiaxtla	654	3.283633768	0.011890909	0.039045571	
Cuaxomulco	410	3.292188997	0.007454545	0.024541773	
Chiantempán	1652	3.272552523	0.030036364	0.098295578	
Muñoz de Domingo Arenas	183	3.441426671	0.003227273	0.011450565	
Españita	771	3.442288383	0.014018182	0.048254624	0.014238285




000016



Huamantla	4795	3.466753061	0.087181818	0.302237835	0.089180021
Hueyotlipan	442	3.288693201	0.008036364	0.026429134	0.007798331
Ixtacuixtla de Mariano Matamoros	904	3.274905935	0.016436364	0.053827545	0.015882663
Ixtenco	756	3.379684945	0.013745455	0.046455306	0.013707368
Mazatecochco de José María Morelos	866	3.513516833	0.015745455	0.055321920	0.016323601
Contla de Juan Cuamatzi	1654	3.352987016	0.030072727	0.100833464	0.029752498
Tepetitla de Lardizábal	936	3.371942234	0.017018182	0.057384326	0.016932147
Sanctorium de Lázaro Cárdenas	598	3.275103638	0.010872727	-0.035609309	0.010507086
Nanacamilpa de Mariano Arista	559	3.342191347	0.010163636	0.0335968818	0.010023033
Acuamanala de Miguel Hidalgo	231	3.222997178	0.004200000	0.0133956588	0.004118111
Atlix	1141	3.408836247	0.020745455	0.070717857	0.0208666415
Atlix	689	3.402800952	0.012527273	0.042627815	0.012578007
San Gabo del Monte	7321	3.528450384	0.133109091	0.469668823	0.138583165
San Cruz Tlaxcala	595	3.455834368	0.010818182	0.037385845	0.011031281
Sancti Spiritus	837	3.479078160	0.015218182	0.052945244	0.015622326
Sancti Spiritus	1027	3.449155510	0.018672727	0.064405140	0.019003748
Sancti Spiritus	267	3.343563002	0.004854545	0.016236333	0.004790785
Sancti Spiritus	779	3.398839523	0.014163636	0.048139927	0.014204442
Sancti Spiritus	991	3.410016994	0.018018182	0.061442306	0.018129518
Sancti Spiritus	366	3.350607805	0.006654545	0.022229672	0.006579013
Tlaxiahuaca	1568	3.337720266	0.028509091	0.095155370	0.028077087
Tlaxcala	1594	3.308515646	0.028981818	0.095886799	0.028292906
Tlaxco	340	3.198932554	0.006181818	0.019775219	0.005834989
Tototlán	352	3.300734999	0.006400000	0.021124704	0.006233176
Tototlac	2328	3.472636194	0.042327273	0.146987219	0.043370888
Zilitlatépec de Trinidad Sánchez Santos	442	3.268430629	0.008036364	0.026266297	0.007750284
Zompantepec	679	3.283240362	0.012345455	0.040533095	0.011959926
Xaloztoc	458	3.347215782	0.008327273	0.027873179	0.008224419
Xaltocan	1090	3.341063796	0.019818182	0.066213810	0.019537425
Papalotla de Xicohténcatl	305	3.366499912	0.005545455	0.018668772	0.0055508515
Xicohtzinco	618	3.243814051	0.011236364	0.036448674	0.010754754
Yautquemelcan	1087	3.323397724	0.019763636	0.065682424	0.019763636
Zacatefco					



MUNICIPALIDAD MUNICIPAL CUAPULALPAN 2021 - 2024



MUNICIPALIDAD MUNICIPAL CUAPULALPAN 2021 - 2024



Benito Juárez	538	3.202750893	0.009781818	0.031328727	0.009244033
Emiliano Zapata	467	3.216191370	0.008490909	0.027308389	0.008057769
Lázaro Cárdenas	159	3.271312869	0.002890909	0.009457068	0.002790457
La Magdalena Tlaltelulco	677	3.385985958	0.012309091	0.041678409	0.012297869
San Danián Texóloc	377	3.367048134	0.006854545	0.023079584	0.006809994
San Francisco Tetlanohcan	625	3.456942906	0.011363636	0.039283442	0.011591197
San Jerónimo Zacualpan	198	3.234739866	0.003600000	0.011645061	0.003436058
San José Teccalco	790	3.440760474	0.014363636	0.049421832	0.014582688
San Juan Huactzinco	865	3.30823254	0.015727273	0.052030902	0.015352335
San Lorenzo Axocomanitla	266	3.218887190	0.004836364	0.015567709	0.004593497
San Mateo Ahuas Tecopilco	307	3.349044715	0.005581818	0.018693759	0.005515887
Santa Ana Nopalucan	1047	3.368191427	0.019036364	0.064118117	0.018919058
SANTA ANA NOPALUCAN	531	3.344237036	0.009654545	0.032287088	0.009526813
SANTA ANA NOPALUCAN	760	3.377686760	0.013818182	0.046673490	0.013771746
Santa Cruz Quitehla	805	3.444283831	0.014636364	0.050411791	0.014874791
Santa Isabel Xiloxotla	472	3.410481817	0.008581818	0.029268135	0.008636023
Total	55000	201.0506887		3.389075604	1

Paso 2. Obtener el Componente AF₂₀₁₃:


(6) FAISMUN 2013 de la entidad	(7) FAISMUN 2023 de la entidad	(8) Incremento AF _{2013, 2023}
\$419,174,396	\$1,030,893,065	\$ 611,718,669



TESORERÍA MUNICIPAL
CALPULALPAN
2023 - 2024

ESTADOS UNIDOS MEXICANOS
PRESIDENTE MUNICIPAL
CALPULALPAN
2023 - 2024

000019



Yauhquemehcan	611,721,669	0.010754754	6,578,916.04
Zacateco	611,721,669	0.019380631	11,855,552.01
Benito Juárez	611,721,669	0.009244033	5,654,775.33
Emiliano Zapata	611,721,669	0.008057769	4,929,111.94
Lázaro Cárdenas	611,721,669	0.002790457	1,706,982.72
La Magdalena Tlaltetulco	611,721,669	0.012297869	7,522,873.16
San Damián Texóloc	611,721,669	0.006809994	4,165,820.89
San Francisco Tetlanohcan	611,721,669	0.011591197	7,090,586.22
San Jerónimo Zacualpan	611,721,669	0.003436058	2,101,911.19
San José Teacalco	611,721,669	0.014582688	8,920,546.26
San Juan Huacuzimco	611,721,669	0.015352535	9,391,478.38
San Lorenzo Axocomamitla	611,721,669	0.004593497	2,809,941.71
San Lucas Tecopilco	611,721,669	-0.005515887	3,374,187.71
Santa Ana Nopalucan	611,721,669	0.018919058	11,573,197.53
Santa Apolonia Teacalco	611,721,669	0.009526813	5,827,757.76
Santa Catarina Ayometla	611,721,669	0.013771746	8,424,475.70
Santa Cruz Quiléhita	611,721,669	0.014874791	9,099,231.85
Santa Isabel Xilioxitla	611,721,669	0.008636023	5,282,842.40
Total		1.000000000	611,721,669.00

OS
RIA DEL
AMBIENTO 4. Cálculo del componente e_{13} . (Se elimina el componente de eficacia de acuerdo con lo establecido en el Décimo Primero transitorio de la Ley
LALF de coordinación fiscal de 2013).
- 2024

Paso 5. Obtener la asignación monetaria para cada demarcación territorial por el concepto e_{13} . (Se omite la asignación monetaria por el componente de eficacia de acuerdo con lo establecido en el Décimo Primero transitorio de la Ley de coordinación fiscal de 2013).

Paso 6. Línea Basal 2013 (Componente $F_{1,2013}$):


Municipio	(10) Asignación $F_{1,2013}$
Amaxac de Guerrero	1,992,746.64
Apetitlán de Antonio Carvajal	2,620,003.01
Atlangatepec	4,839,720.14
Ahitzayanca	15,833,581.52
Apizaco	13,933,418.74
Calpulalpan	9,583,408.02
El Carmen Tequexquilita	13,787,333.33
Cuapiaxtla	489,603.14
Cuaxomulco	4,839,720.14
Chiautempan	4,839,720.14



0020



Muñoz de Domingo Arenas	1,808,132.62
Espanita	9,044,933.05
Huamantla	33,549,670.62
Hueyotlipan	12,296,047.17
Ixtacuitlaxtla de Mariano Matamoros	14,823,750.51
Ixtenco	2,188,217.01
Mazatecochco de José María Morelos	3,099,575.73
Contla de Juan Cuamatzi	10,607,088.91
Tepehuala de Lardizábal	4,389,493.97
Sanctorum de Lázaro Cárdenas	3,738,467.83
Nanacamilpa de Mariano Arista	6,475,174.16
Acuamantala de Miguel Hidalgo	1,270,081.96
Nequiytlalpan	11,218,250.68
San Mateo	8,635,294.20
Pablo del Monte	18,259,809.54
San Cruz Tlaxcala	6,974,212.59
San Miguel	5,486,217.15
San Mateo Atenco	6,277,734.77
San Mateo Atenco	3,487,819.33
San Mateo Atenco	12,634,279.79
San Mateo Atenco	8,448,189.92
San Mateo Atenco	4,277,820.35
San Mateo Atenco	10,345,686.57
San Mateo Atenco	29,889,419.46
San Mateo Atenco	2,719,834.01
San Mateo Atenco	3,110,458.33
Totolac	7,828,888.36
Zitlaltépec de Trinidad Sánchez Santos	4,180,834.06
Tzompantepec	9,402,312.27
Xaloztoc	4,461,384.24
Xaltocan	6,512,346.34
Papalotla de Xicohténcatl	2,137,884.44
Xicohzincó	5,406,102.77
Yauhquemehcan	10,296,670.94
Zacatelco	2,107,744.46
Benito Juárez	4,069,248.49
Emiliano Zapata	2,188,001.65
Lázaro Cárdenas	5,744,923.59
La Magdalena Tlaltelulco	1,616,138.25
San Damián Texóloc	4,801,712.57
San Jerónimo Zacualpan	1,168,190.28
San José Teacalco	3,829,234.37
San Juan Huactzinco	2,541,423.41
San Lorenzo Axocomanitla	1,464,120.78
San Lucas Tecopilco	1,760,868.58




000021




Santa Ana Nopalucan	3,603,836.90
Santa Apolonia Teacalco	2,274,407.30
Santa Catarina Ayometla	2,757,387.92
Santa Cruz Quilehuita	2,606,163.27
Santa Isabel Xiloxoxtla	1,310,961.82
Total	419,171,396.00

Paso 7. Obtener la asignación monetaria correspondiente a cada demarcación territorial respecto del FAISMUN 2023:

Clave INEGI del municipio	Municipio (7)	(10) Asignación 2013 Lixos	(9) Zi	(11) Asignación FAISMUN 2023
29001	Amacac de Guerrero	1,992,746.64	3,213,598.00	5,206,344.64
29002	Apelatlán de Antonio Canvaal	2,620,003.01	3,344,930.67	5,964,933.68
29003	Aliangatepec	4,839,720.14	5,652,472.30	10,492,192.44
29004	Atizayanca	15,833,581.52	11,667,124.92	27,500,706.44
29005	Apizaco	13,933,418.74	14,277,338.86	28,210,757.60
29006	Calpulalpan	9,583,408.02	12,266,018.84	21,849,426.86
29007	El Carmen Tequexquilla	13,787,333.33	13,245,300.80	27,032,634.13
29008	Cuapixtla	7,059,166.63	7,047,618.38	14,105,785.01
29009	Cuaxomulco	2,439,603.14	4,429,743.03	6,869,346.17
29010	Chiautempan	17,956,967.54	17,742,163.88	35,699,131.42
29011	Muñoz de Domingo Arenas	1,808,132.62	2,066,805.12	3,874,937.74
29012	Espanita	9,044,933.05	8,709,867.48	17,754,800.53
29013	Huamantla	33,549,670.62	54,553,351.55	88,103,022.17
29014	Hueyotlipan	12,296,047.17	4,770,408.25	17,066,455.42
29015	Ixtacuilta de Mariano Matamoros	14,823,750.51	9,715,768.96	24,539,519.47
29016	Ixtenco	2,189,217.01	8,385,093.90	10,573,310.91
29017	Mazatecochco de José María Morelos	3,095,575.73	9,985,500.75	13,085,076.48
29018	Comita de Juan Cuamatzi	10,607,088.91	18,200,247.54	28,807,336.45
29019	Tepetitla de Lardizábal	4,389,493.97	10,357,761.17	14,747,255.14
29020	Sanctorum de Lázaro Cárdenas	3,738,467.83	6,427,412.15	10,165,879.98
29021	Nanacamilpa de Mariano Arista	6,475,174.16	6,131,306.63	12,606,480.79
29022	Acuamana de Miguel Hidalgo	1,270,081.96	2,519,137.48	3,789,219.44
29023	Nativitas	11,218,250.68	12,764,438.10	23,982,688.78
29024	Panotla	8,635,294.20	7,694,239.19	16,329,533.39
29025	San Pablo del Monte	18,259,809.54	84,774,324.66	103,034,134.40
29026	Santa Cruz Tlaxcala	6,974,212.59	6,748,073.48	13,722,286.07
29027	Tenancingo	5,486,217.15	9,556,515.35	15,042,732.50
29028	Teolochilco	6,277,734.77	11,625,004.70	17,902,739.47
29029	Tepeyanco	3,487,819.33	2,930,627.10	6,418,446.43
29030	Terrenate	12,634,279.79	8,689,164.82	21,323,444.61
29031	Tetta de la Solidaridad	8,448,189.92	11,090,218.83	19,538,408.75
29032	Tetlatlahuca	4,277,820.35	4,024,524.72	8,302,345.07







29033	Tlaxcala	10,345,686.57	17,175,362.50	27,521,049.07
29034	Tlaxco	29,889,419.46	17,307,383.93	47,196,803.39
29035	Tocatlán	2,719,834.01	3,569,389.31	6,289,223.32
29036	Tototlán	3,110,458.33	3,812,968.69	6,923,427.02
29037	Zitlaltépec de Trinidad Sánchez Santos	7,828,888.36	26,530,912.14	34,359,800.50
29038	Zitlaltépec	4,180,834.06	4,741,016.41	8,921,850.47
29039	Xaloztoc	9,402,312.27	7,316,146.11	16,718,458.38
29040	Xaltocan	4,461,384.24	5,031,055.48	9,492,439.72
29041	Papalotla de Xicohtencatl	6,512,346.34	11,951,466.11	18,463,812.45
29042	Xicohtzinco	2,137,884.44	3,369,677.71	5,507,562.15
29043	Yauhquemehcan	5,406,102.77	6,578,916.04	11,985,018.81
29044	Zacatelco	10,266,670.94	11,855,552.01	22,152,222.95
29045	Benito Juárez	2,107,744.46	5,654,775.33	7,762,519.79
29046	Emiliano Zapata	4,069,248.49	4,929,111.94	8,998,360.43
29047	Lázaro Cárdenas	2,188,001.65	1,706,982.72	3,894,984.37
29048	La Magdalena Tlaltelulco	5,744,923.59	7,522,873.16	13,267,796.75
29049	San Damián Texóloc	1,616,136.25	4,165,820.89	5,781,959.14
29050	San Francisco Tetlanohcan	4,801,712.57	7,090,586.22	11,892,298.79
29051	San Jerónimo Zacualpan	1,168,190.28	2,101,911.19	3,270,101.47
29052	San José Teacalco	3,829,234.37	8,920,546.26	12,749,780.63
29053	San Lorenzo Axocomanilla	2,541,423.41	9,391,478.38	11,932,901.79
29054	San Juan Huactzinco	1,464,120.78	2,809,941.71	4,274,062.49
29055	San Lucas Tecopilco	1,760,868.58	3,374,187.71	5,135,056.29
29056	Santa Ana Nopalucan	3,603,836.90	11,573,197.53	15,177,034.43
29057	Santa Apolonia Teacalco	2,274,407.30	5,827,757.76	8,102,165.06
29058	Santa Catarina Ayometla	2,757,387.92	8,424,475.70	11,181,863.62
29059	Santa Cruz Quilehtla	2,606,163.27	9,099,231.85	11,705,395.12
29060	Santa Isabel Xilioxotla	1,310,961.82	5,282,842.40	6,593,804.22
Total		419,171,396.00	611,721,668.00	1,030,893,065.00

2.- Se aparta la asignación FAISMUN 2023, resultante para los municipios que no tienen información de pobreza extrema (Municipio: 29048 La Magdalena Tlaltelulco).

Clave INEGI del municipio	Municipio (i)	(10) Asignación 2013 (F ₂₀₁₃)	(9) Zu	(11) Asignación FAISMUN 2023
29048	La Magdalena Tlaltelulco	5,744,923.59	2,522,873.16	13,267,796.75






3.- Se aplica la fórmula de distribución de recursos del FAISMUN conforme a lo establecido en el artículo 34 de la Ley de Coordinación Fiscal para el resto de municipios que sí disponen de información de pobreza extrema 2015 y 2020.

El monto FAISMUN a distribuir entre estos municipios es igual al publicado en el Presupuesto de Egresos de la Federación 2023 menos el monto FAISMUN 2023 asignado a los municipios sin información de pobreza extrema 2020 y que se obtuvieron en los numerales 1 y 2.

Asimismo, el monto total de la Línea basal 2013 será igual a la suma de las Líneas basales de los municipios con información de pobreza 2015 y 2020. El Incremento FAISMUN a distribuir será el resultante de restarle al monto total FAISMUN 2023 el monto total de la Línea basal 2013, correspondiente, en ambos casos, a los municipios que sí disponen de información de pobreza extrema 2015 y 2020.

Los Paso 1. Cálculo del componente Z_{it} .

Municipio	Información CONEVAL 2020		(3) $\frac{PPE_{i,t}}{\sum_i PPE_{i,t}}$	Desarrollo de la Fórmula		(5) $Z_{it} = \frac{x_{it}}{\sum_i x_{it}}$
	(1) $PPE_{i,t}$ Personas en Pobreza Extrema 2020	(2) $CPE_{i,t}$ Carencias Promedio de personas en pobreza extrema 2020		(4) $X_{it} = CPE_{i,t} \cdot \frac{PPE_{i,t}}{\sum_i PPE_{i,t}}$	(5) $Z_{it} = \frac{x_{it}}{\sum_i x_{it}}$	
Riaguac de Guerrero	655	3.278407495	0.005411971	0.017742646	0.003224130	
Amatitlán de Antonio Carvajal	984	3.198695038	0.008130350	0.026006510	0.007657335	
Amangatepec	440	3.297337848	0.003635522	0.011987545	0.003529603	
Atlixayanca	2707	3.479567329	0.022366725	0.077826526	0.022915178	
Apizaco	2880	3.200579348	0.023796146	0.076161455	0.022424916	
Capulálpán	3811	3.308705825	0.031488581	0.104186452	0.030676573	
El Carmen Tequexquilita	4051	3.367781312	0.03471593	0.112725007	0.033190658	
Cuapiaxtla	2147	3.465881280	0.017739697	0.061483682	0.018103205	
Chaxomulco	313	3.316367058	0.002586178	0.008576717	0.002525321	
Chiautempan	6879	3.335022818	0.056838087	0.189556317	0.053812805	
Muñoz de Domingo Arenas	113	3.313774161	0.000933668	0.003093966	0.000910985	
Espanita	696	3.417135263	0.005750735	0.019651041	0.005786036	
Huamantla	14887	3.476992203	0.123004594	0.427686014	0.125927516	
Huevotlipán	1315	3.225943686	0.010865254	0.035050699	0.010320299	
Ixtacuixtla de Mariano Matamoros	2660	3.275884450	0.021978385	0.071998650	0.021199223	
Ixtenco	623	3.431211129	0.005147569	0.017662397	0.005200501	
Mazatecochco de José María Morelos	3406	3.550850160	0.028142248	0.09638906	0.029422984	
Contla de Juan Cuamatzi	5247	3.371287577	0.043333604	0.1503667	0.043034484	




TESORERÍA MUNICIPAL
CAPULÁLPAN
2021 - 2024



PRESIDENCIA MUNICIPAL
CAPULÁLPAN
2021 - 2024

000024



Tepetitla de Lardizábal	2541	3.313770664	0.020995142	0.069573084	0.020485041
Sancti Spiritus de Lázaro Cárdenas	666	3.354500293	0.005502859	0.018459342	0.005435153
Namacmilpa de Mariano Arista	980	3.120348765	0.008097300	0.025266399	0.007439418
Acuamantla de Miguel Hidalgo	269	3.491070885	0.0022222626	0.007759346	0.002284655
Nativitas	2862	3.516964985	0.023647420	0.083167150	0.024487667
Panotla	1892	3.368065246	0.015632746	0.052652109	0.015502843
San Pablo del Monte	15730	3.606903533	0.129969924	0.468788979	0.138029839
Santa Cruz Tlaxcala	1306	3.373661114	0.010790891	0.036404811	0.010719002
Tenancingo	2038	3.394079249	0.016839079	0.057153167	0.016828131
Tecoloholco	3538	3.499536255	0.029232905	0.102301610	0.030121601
Tepevanco	702	3.341739963	0.005800311	0.019383126	0.005707152
Tehuacan	955	3.307903068	0.007890736	0.026101790	0.007685389
Tehuacan de la Solidaridad	1855	3.280626053	0.015327032	0.050282168	0.014805040
Tehuacan de la Libertad	818	3.346247343	0.006758767	0.022616505	0.006659185
Tlaxcala	1453	3.180951957	0.012005486	0.038188875	0.011244301
Tehuacan de la Libertad	3521	3.386971990	0.029092441	0.098535284	0.029012648
Tehuacan de la Libertad	545	3.275229268	0.004503090	0.014748653	0.004342581
Tehuacan	1236	3.288685406	0.010212513	0.033585742	0.009888958
Zilitaltepec de Trinidad Sánchez Santos	1630	3.408764867	0.013467958	0.045909101	0.013517438
Tzompantepec	1281	3.268698783	0.0101584328	0.034596979	0.010186706
Xaloztoc	2647	3.269061949	0.021870972	0.071497562	0.021051683
Xaltocan	598	3.291673378	0.004941005	0.016264186	0.004788813
Papaloitla de Xicohténcatl	4442	3.328612781	0.036702251	0.122167581	0.035970921
Xicohtzincó	950	3.393918852	0.007849423	0.026640306	0.007843950
Yauhquemehcan	2757	3.183707039	0.022779853	0.072524377	0.021354018
Zacatelco	2960	3.332102322	0.024457150	0.081493728	0.023994946
Benito Juárez	287	3.254487743	0.002371352	0.007717536	0.002272345
Emiliano Zapata	244	3.249617769	0.002016662	0.006551432	0.001928998
Lázaro Cárdenas	123	3.211785864	0.001016294	0.001016294	0.000961084
San Damián Texóloc	240	3.310466996	0.001983012	0.001983012	0.001932904
San Francisco Tetlanohcan	1532	3.267861075	0.012658228	0.012658228	0.012179374
San Jerónimo Zacualpan	189	3.350055109	0.001561622	0.001561622	0.001531168




TESORERÍA MUNICIPAL CALPULALPAN

Handwritten signature in blue ink.



TESORERÍA MUNICIPAL CALPULALPAN 2021 - 2024

000025




San José Teacalco	784	3,483,516,224.5	0.006477840	0.0222252431	0.006551987
San Juan Huactzinco	801	3,291,587,948	0.006618303	0.021784727	0.006414277
San Lorenzo Axocomanitla	228	3,255,699,939	0.001883862	0.006133288	0.001805880
San Lucas Tecopilco	197	3,238,308,361	0.001627723	0.005271067	0.001532009
Santa Ana Nopalucan	579	3,176,628,800	0.004784017	0.015197046	0.004474606
Santa Apolonia Teacalco	446	3,375,691,056	0.003685098	0.012439751	0.003662750
Santa Catarina Ayometla	599	3,351,084,407	0.004949268	0.016585415	0.004883396
Santa Cruz Quilehita	501	3,459,910,252	0.004139538	0.014322430	0.004217084
Santa Isabel Xiloxostia	292	3,354,679,479	0.002412665	0.008093717	0.002383107
Total	121028	196,798,724	1.000000000	3.356287227	1.000000000

Paso 2. Obtener el Componente AF 2013.:

(6) FAISMUN 2013 de la entidad	(7) FAISMUN 2023 de la entidad	(8) Incremento AF 2013, 2023
413,426,472.41	1,017,625,682.5	604,198,795.84

Paso 3. Obtener la asignación monetaria para cada municipio o delegación por el concepto Zi,t:

Municipio	(8) Incremento AF 2013, 2023	(5) Zi,t	(9) Asignación por Zi,t
Amaxac de Guerrero	604,198,795.84	0.005224130	2,525,130.39
Apetitlán de Antonio Carvajal	604,198,795.84	0.007657335	3,701,242.23
Atlanguatepec	604,198,795.84	0.003529603	1,706,065.49
Atlizayanca	604,198,795.84	0.022915178	11,076,258.28
Apizaco	604,198,795.84	0.022424916	10,839,285.62
Calpulalpan	604,198,795.84	0.030676573	14,827,798.61
El Carmen Tequexquilita	604,198,795.84	0.033190658	16,043,004.30
Cuapiaxtla	604,198,795.84	0.018103205	8,750,347.51
Cuaxomulco	604,198,795.84	0.002525321	1,220,636.93



TESORERÍA MUNICIPAL CALPULALPAN 2021 - 2024

PRESIDENCIA MUNICIPAL CALPULALPAN 2021 - 2024

000026




Chiautempan	604,198,795.84	0.055812805	26,977,623.73
Muñoz de Domingo Arenas	604,198,795.84	0.000910985	440,332.69
Españita	604,198,795.84	0.005786036	2,796,732.85
Huamantla	604,198,795.84	0.125927516	60,868,202.83
Hueyotlipan	604,198,795.84	0.010320299	4,988,409.63
Ixtacuitla de Mariano Matamoros	604,198,795.84	0.021199223	-10,246,835.99
Ixtenco	604,198,795.84	0.005200501	2,513,709.36
Mazatecocho de José María Morelos	604,198,795.84	0.029422984	14,221,865.39
Contla de Juan Cuamatzi	604,198,795.84	0.043034484	20,801,106.54
Tepefilia de Lardizábal	604,198,795.84	0.020485041	9,901,629.87
Sanctórum de Lázaro Cárdenas	604,198,795.84	0.0054535153	2,627,130.44
Capacmilpa de Mariano Arista	604,198,795.84	0.007439418	3,595,909.79
Camanala de Miguel Hidalgo	604,198,795.84	0.002282655	1,104,308.77
Atlix	604,198,795.84	0.024487667	11,836,334.99
Sochila	604,198,795.84	0.015502843	7,493,439.45
San Pablo del Monte	604,198,795.84	0.138029839	66,717,970.02
San Pedro del Monte	604,198,795.84	0.010719002	5,181,126.62
San Juan Cruz Tlaxcala	604,198,795.84	0.016828131	8,134,029.30
San Mateo	604,198,795.84	0.030121601	14,559,548.24
San Pedro	604,198,795.84	0.005707152	2,758,603.36
San Pedro Cholco	604,198,795.84	0.007685389	3,714,802.43
San Pedro de los Rios	604,198,795.84	0.014805040	7,156,149.80
San Pedro de las Flores	604,198,795.84	0.006659185	3,218,777.20
San Pedro de las Cuevas	604,198,795.84	0.011244301	5,435,034.41
San Pedro de las Yucas	604,198,795.84	0.029012648	14,023,525.36
San Pedro de las Cuevas	604,198,795.84	0.004342581	2,099,025.83
San Pedro de las Cuevas	604,198,795.84	0.009888958	4,779,917.22
San Pedro de las Cuevas	604,198,795.84	0.013517438	6,533,775.73
San Pedro de las Cuevas	604,198,795.84	0.010186706	4,923,836.29
San Pedro de las Cuevas	604,198,795.84	0.021051653	10,175,521.26
San Pedro de las Cuevas	604,198,795.84	0.004788813	2,314,716.23
San Pedro de las Cuevas	604,198,795.84	0.004788813	17,386,869.91
San Pedro de las Cuevas	604,198,795.84	0.004788813	3,791,443.89


OS M...
RÍA...
- 2024



TESORERÍA MUNICIPAL
CALPULALPAN



PERIÓDICO OFICIAL MUNICIPAL
CALPULALPAN
2021 - 2024



Yauhquemehcan	604,198,795.84	0.021354018	10,321,657.35
Zacatelco	604,198,795.84	0.023994946	11,598,173.85
Benito Juárez	604,198,795.84	0.0022272345	1,098,338.49
Emiliano Zapata	604,198,795.84	0.001928998	932,398.75
Lázaro Cárdenas	604,198,795.84	0.000961084	464,548.72
San Damián Texóloc	604,198,795.84	0.001932904	934,286.51
San Francisco Tetlanohcan	604,198,795.84	0.012179574	5,887,106.94
San Jerónimo Zacualpan	604,198,795.84	0.001531168	740,104.08
San José Teacalco	604,198,795.84	0.006551987	3,166,962.28
San Juan Huactzinco	604,198,795.84	0.006414277	3,100,398.75
San Lorenzo Axocomanilla	604,198,795.84	0.001805880	872,888.54
San Lucas Tecopilco	604,198,795.84	0.001552009	750,177.44
San Mateo Nopalucan	604,198,795.84	0.004474606	2,162,841.06
San Apolonia Teacalco	604,198,795.84	0.003662750	1,770,423.34
San Catarina Ayomela	604,198,795.84	0.004883396	2,360,433.47
San Cruz Quitlehla	604,198,795.84	0.004217084	2,038,365.84
San Rafael Xiloxoxtia	604,198,795.84	0.002383107	1,151,896.50
TOTAL		1.000000009	483,359,036.67

Paso 4. Cálculo del componente e_{it} .

Municipios	Información CONEVAL 2015 - 2020		Desarrollo de la Fórmula
	(10) PPE_{it}	(1) PPE_{it}	
Amaxac de Guerrero	285	Personas en Pobreza Extrema 2020	(12) $\frac{PPE_{it}-1}{\sum_i PPE_{it}}$
Apetatitlán de Antonio Carvajal	318	655	0.435114504
Atlangatepec	520	984	0.323170732
Atlixayanca	1039	440	1.181818182
Apizaco	1334	2707	0.383819727
		2880	0.460000000



ESTADOS UNIDOS MEXICANOS
PRESIDENCIA MUNICIPAL
CALPULALPAN
2021 - 2024



ESTADOS UNIDOS MEXICANOS
TESORERÍA MUNICIPAL
CALPULALPAN
2021 - 2024

000028




Calpulalpan	1155	3811	0.303070060	0.006763840
El Carmen Tequequitla	1180	4051	0.291286102	0.006500849
Cuapiaxtla	654	2147	0.304611085	0.006798232
Cuaxomulco	410	313	1.309904153	0.029234105
Chiautempan	1652	6879	0.240151185	0.0053359633
Muñoz de Domingo Arenas	183	113	1.619469027	0.036142895
Españita	771	696	1.107758621	0.024722673
Huamantla	4795	14887	0.322093101	0.007188391
Hueyotlipan	442	1315	0.356121673	0.007501477
Atlix	904	2660	0.339849624	0.007584677
Atlix	756	623	1.213483146	0.027082206
Atlix	866	3406	0.254257193	0.005674447
Atlix	1654	5247	0.315227749	0.007035172
Atlix	936	2541	0.368358914	0.008220940
Atlix	598	666	0.897897898	0.020039055
Atlix	559	980	0.570408163	0.012730223
Atlix	231	269	0.858736059	0.019165051
Atlix	1141	2862	0.398672257	0.008897465
Atlix	689	1892	0.364164905	0.008127339
Atlix	7321	15730	0.465416402	0.010387044
Atlix	595	1306	0.455589587	0.010167732
Atlix	837	2038	0.410696762	0.009165825
Atlix	1027	3538	0.290276993	0.006478328
Atlix	267	702	0.380341880	0.008488373
Atlix	779	955	0.815706806	0.018204736
Atlix	991	1855	0.534231806	0.011922849
Atlix	366	818	0.447432763	0.009985690
Atlix	1568	1453	1.079146238	0.024084117
Atlix	1594	3521	0.452715588	0.01035117



TESORERÍA MUNICIPAL CALPULALPAN


2021 - 2024

000029




Tocatlan	340	545	0.623853211	0.013922996
Totolac	352	1236	0.284789644	0.006355862
Zilliatipec de Trinidad Sánchez Santos	2328	1630	1.428220859	0.031874667
Tzompantepec	442	1281	0.345042935	0.007700380
Xaloztoc	679	2647	0.256516811	0.005724877
Xaltocan	458	598	0.765886288	0.017092854
Papalotla de Xicohténcatl	1090	4442	0.245384962	0.005476439
Xicohtizco	305	950	0.321052632	0.007165170
Yauhquemehcan	618	2757	0.224156692	0.005002672
Zacatepec	1087	2960	0.367229730	0.008195739
San Andrés	538	287	1.874564460	0.041836050
San Andrés Zapata	467	244	1.915934426	0.042714698
San Andrés Cardenas	159	123	1.292682927	0.028849767
San Damián Texóloc	377	240	1.570833333	0.035057456
San Francisco Teiemohecan	625	1332	0.407963446	0.009104824
San Juan Teacalco	198	189	1.047619048	0.023380494
San Mateo Teacalco	790	784	1.007653061	0.022488543
San Juan Huactzinco	865	801	1.079900125	0.024100934
San Lorenzo Axcocomanilla	266	228	1.166666667	0.026037368
San Lucas Tecopilco	307	197	1.558375635	0.034779428
Santa Ana Nopalucan	1047	579	1.808290155	0.040356957
Santa Apolonia Teacalco	531	446	1.190582960	0.026571126
Santa Catarina Ayometla	760	599	1.268781302	0.028316336
Santa Cruz Quilehtla	805	501	1.606786427	0.035859848
Santa Isabel Xiloxotla	472	292	1.616438356	0.036075257
Total	54323	121028	44.807396485	1.000000000

Paso 5. Obtener la asignación monetaria para cada demarcación territorial por el concepto e.i:




000030




Municipio	(8) AF 2021	(12) cr.	(13) Asignación cr.
Amaxac de Guerrero	604,198,795.84	0.009710774	1,173,447.60
Apetitlán de Antonio Carvajal	604,198,795.84	0.007212442	871,549.71
Atlangatepec	604,198,795.84	0.026375516	3,187,210.94
Atlix	604,198,795.84	0.008565990	1,035,112.21
Apizaco	604,198,795.84	0.010337455	1,249,175.57
Calpulalpan	604,198,795.84	0.006763840	817,340.80
El Carmen Tequexquilita	604,198,795.84	0.006500849	785,560.98
Cuapiaxtla	604,198,795.84	0.006798232	821,496.74
Cuaxomulco	604,198,795.84	0.029234105	3,532,642.26
Chautempan	604,198,795.84	0.005359633	647,656.72
Chilpancingo de Domingo Arenas	604,198,795.84	0.036142895	4,367,498.73
Chilpancingo	604,198,795.84	0.024722673	2,987,481.88
Chilpancingo de los Reyes	604,198,795.84	0.007188391	868,643.48
Chilpancingo de Mariano Matamoros	604,198,795.84	0.007501477	906,476.72
Chilpancingo	604,198,795.84	0.007584677	916,530.53
Chilpancingo	604,198,795.84	0.027082206	3,272,607.26
Mazatecochco de José María Morelos	604,198,795.84	0.005674447	685,698.80
Colima de Juan Cuamatzi	604,198,795.84	0.007035172	830,128.51
Coahuila de Lardizábal	604,198,795.84	0.008220940	993,416.40
San Martín de Lázaro Cárdenas	604,198,795.84	0.020039055	2,421,514.62
Nanacamilpa de Mariano Arista	604,198,795.84	0.012730223	1,538,317.12
Acuamala de Miguel Hidalgo	604,198,795.84	0.019165051	2,315,900.20
Nativitas	604,198,795.84	0.008897465	1,075,167.57
Panotla	604,198,795.84	0.008127339	982,105.70
San Pablo del Monte	604,198,795.84	0.010387044	1,255,167.90
Santa Cruz Tlaxcala	604,198,795.84	0.010167732	1,228,666.25
Tenancingo	604,198,795.84	0.009165825	1,107,596.10
Teolochoolco	604,198,795.84	0.006478328	782,839.55
Tepeyanco	604,198,795.84	0.008488373	1,025,732.91
Terrenate	604,198,795.84	0.018204736	2,199,855.87
Tetla de la Solidaridad	604,198,795.84	0.011922849	1,440,754.16
Tetlatlahuca	604,198,795.84	0.009965690	1,206,668.35
Tlaxcala	604,198,795.84	0.024084117	2,910,318.94
Tlaxco	604,198,795.84	0.010103517	1,220,906.58
Tocatlán	604,198,795.84	0.013922996	1,632,451.51



PRESIDENCIA MUNICIPAL CALPULALPAN 2021 - 2024





Totolac	604,198,795.84	0.006355862	768,040.87
Zitliltépec de Trinidad Sánchez Santos	604,198,795.84	0.031874667	3,851,727.13
Tzompantepec	604,198,795.84	0.007700580	930,536.22
Xaloztoc	604,198,795.84	0.005724877	691,792.70
Xaltocan	604,198,795.84	0.017092854	2,065,496.36
Papalotla de Xicohténcatl	604,198,795.84	0.005476439	661,771.54
Xicohtzinco	604,198,795.84	0.007165170	865,837.47
Yauhquemehcan	604,198,795.84	0.005002672	604,521.64
Zacatlco	604,198,795.84	0.008195739	990,371.13
Benito Juárez	604,198,795.84	0.041836050	5,055,438.15
Emiliano Zapata	604,198,795.84	0.042714698	5,161,633.87
Lázaro Cárdenas	604,198,795.84	0.028889767	3,486,198.84
Francisco Tetlanohcan	604,198,795.84	0.035057456	4,236,334.55
San Damián Texóloc	604,198,795.84	0.009104824	1,100,224.71
San Francisco Tetlanohcan	604,198,795.84	0.023380494	2,825,293.22
San Quinto Zacualpan	604,198,795.84	0.009104824	1,100,224.71
San Mateo Teacalco	604,198,795.84	0.022488543	2,825,293.22
San Juan Huacizinco	604,198,795.84	0.024100934	2,717,510.12
San Lorenzo Axocomanitla	604,198,795.84	0.021235111	2,912,351.11
San Lucas Tecopilco	604,198,795.84	0.026037368	3,146,349.27
San Mateo Nopalucan	604,198,795.84	0.034779428	4,202,737.74
San Mateo Polonía Teacalco	604,198,795.84	0.040556957	4,876,724.92
San Mateo Polonía Teacalco	604,198,795.84	0.026571126	3,210,848.42
Santa Catarina Ayometla	604,198,795.84	0.028316336	3,421,739.24
Santa Cruz Quilehtla	604,198,795.84	0.035859848	4,333,295.40
Santa Isabel Xiloxotla	604,198,795.84	0.036075257	4,359,325.40
Total		1.000000000	120,839,759.17

Paso 6. Línea Basal 2013 (Componente F_{i,2013}):

Municipio	(14) Asignación F _{i,2013}
Amaxac de Guerrero	1,992,746.64
Apetatitlán de Antonio Carvajal	2,620,003.01
Atlangatepec	4,859,720.14
Atilzayanca	581.52
Apizaco	2,118.74



TESORERÍA MUNICIPAL
CALPULALPAN
2021-2024

000032




Calpulalpan	9,583,408.02
El Carmen Tequexquitta	13,787,333.33
Cuapiaxtla	7,058,166.63
Cuaxomulco	2,439,603.14
Chiautempan	17,956,967.54
Muñoz de Domingo Arenas	1,808,132.62
Españita	9,044,933.05
Huamantla	33,549,670.62
Hueyotlipan	12,296,047.17
Ixtacuitlā de Mariano Matamoros	14,823,750.51
Mazatecochco de José María Morelos	2,188,217.01
Contla de Juan Cuamatzi	3,099,575.73
Pepetilla de Lardizábal	10,607,088.91
San Juan de Lázaro Cárdenas	4,389,493.97
San Felipe de Mariano Arista	3,738,467.83
Santhala de Miguel Hidalgo	6,475,174.16
San Mateo	1,270,081.96
San Pablo del Monte	11,218,250.68
San Pedro Cruz Tlaxcala	8,655,294.20
San Pedro de Atlix	18,259,809.54
San Pedro de Atlix	6,974,212.59
San Pedro Chololo	5,486,217.15
San Pedro de Atlix	6,277,734.77
Terrenate	3,487,819.33
Tetla de la Solidaridad	12,634,279.79
Tetlatlahuca	8,448,189.92
Tlaxcala	4,277,820.35
Tlaxco	10,345,686.57
Tocatlán	29,889,419.46
Totolac	2,719,834.01
Zitlaltépec de Trinidad Sánchez Santos	3,110,458.33
Tzompantepec	7,828,888.36
Xaloztoc	4,180,834.06
Xaltocan	9,402,312.27
Papalotla de Xicohténcatl	14,461,384.24
Xicohtzanco	7,652,346.34
	8,844



TESORERÍA MUNICIPAL CALPULALPAN

PRESIDENTE MUNICIPAL CALPULALPAN 2021 - 2024




Yauhquemehcan	5,406,102.77
Zacateco	10,296,670.94
Benito Juárez	2,107,744.46
Emiliano Zapata	4,069,248.49
Lázaro Cárdenas	2,188,001.65
San Damián Texóloc	1,616,138.25
San Francisco Teñanohcan	4,801,712.57
San Jerónimo Zacualpan	1,168,190.28
San José Teacalco	3,829,234.37
San Juan Huactzinco	2,541,423.41
San Lorenzo Axocomanilla	1,464,120.78
San Lucas Tecopilco	1,760,868.58
San Mateo-Santa Ana Nopalucan	3,603,836.90
Santa Apolonia Teacalco	2,274,407.30
Santa Catarina Ayometla	2,757,387.92
Santa Cruz Quilechitla	2,608,163.27
Santa Isabel Xilioxotla	1,310,961.82
Total	413,426,472.41

SECRETARÍA DEL AMENIO CALPULALPAN - 2024

Artículo 7. Obtener la asignación monetaria correspondiente a cada demarcación territorial respecto del FAISMUN 2023:

Clave INEGI del municipio	Municipio (¢)	(14) Asignación 2013 (F. 2013)	(9) %	(13) en	(15) Asignación FAISMUN 2023
29001	Amaxac de Guerrero	1,992,746.64	2,525,130.39	1,173,447.60	5,691,324.62
29002	Apetatlán de Antonio Carvajal	2,620,003.01	3,701,242.23	871,549.71	7,192,794.95
29003	Atlangatepec	4,839,720.14	1,706,065.49	3,187,210.94	9,732,996.57
29004	Atlixayanca	15,833,581.52	11,076,258.28	1,035,112.21	27,944,952.01
29005	Apizaco	13,933,418.74	10,839,285.62	1,249,175.57	26,021,879.93
29006	Calpulalpan	9,583,408.02	14,827,798.61	817,340.80	25,228,547.42
29007	El Carmen Tequexquilita	13,787,333.33	16,043,004.30	783,560.98	30,615,898.61
29008	Cuapiaxtla	7,058,166.63	8,750,347.51	821,496.74	16,630,010.88
29009	Cuaxomulco	2,439,603.14	1,220,636.93	3,532,642.26	7,192,882.33
29010	Chiautempan	17,956,967.54	26,977,623.73	647,656.72	45,582,247.99
29011	Muñoz de Domingo Arenas	1,808,132.62	440,332.69	4,367,498.03	6,615,964.03
29012	Españita	9,044,933.05	2,796,732.85	2,987,498.88	15,147.78
29013	Huamantla	33,549,670.62	60,868,202.83	868,463.40	116,936.93




SECRETARÍA DEL AMENIO CALPULALPAN - 2024



TESORERÍA MUNICIPAL CALPULALPAN 2021 - 2024

000034




29014	Huesotlipan	12,296,047.17	4,988,409.63	906,476.72	18,190,933.52
29015	Ixtacuxtla de Mariano Matamoros	14,823,750.51	10,246,835.99	916,530.53	25,987,117.03
29016	Ixtenco	2,188,217.01	2,513,769.36	3,272,607.26	7,974,533.63
29017	Mazatecocho de José María Morelos	3,098,575.73	14,221,865.39	685,698.80	18,007,139.92
29018	Contla de Juan Cuamatzi	10,607,088.91	20,801,106.54	850,128.51	32,258,323.96
29019	Tepetitla de Lardizábal	4,389,493.97	9,901,629.87	993,416.40	15,284,540.24
29020	Sanctorum de Lázaro Cárdenas	3,738,467.83	2,627,130.44	2,421,514.62	8,787,112.90
29021	Nanacamilpa de Mariano Arista	6,475,144.16	3,595,909.79	1,538,317.12	11,609,401.07
29022	Acuamantla de Miguel Hidalgo	1,270,081.96	1,104,308.77	2,315,900.20	4,690,290.93
29023	Nativitas	11,218,250.68	11,836,334.99	1,075,167.57	24,129,753.24
29024	Panotla	8,685,294.20	7,493,439.45	982,105.70	17,110,839.34
29025	San Pablo del Monte	18,259,809.54	66,717,970.02	1,255,167.90	86,232,947.46
29026	Santa Cruz Tlaxcala	6,974,212.59	5,181,126.62	1,228,666.25	13,384,005.46
29027	Tenancingo	5,486,217.15	8,134,029.30	1,107,596.10	14,727,842.55
29028	Teolochoico	6,277,734.77	14,559,548.24	782,839.55	21,620,122.56
29029	Tepoyanco	3,487,819.33	2,758,603.36	1,025,732.91	7,272,155.60
29030	Terenate	12,634,279.79	3,714,802.43	2,199,855.87	18,548,938.08
29031	Tejta de la Solidaridad	8,448,189.92	7,156,149.80	1,440,754.16	17,045,093.88
29032	Tetlahuaca	4,277,820.35	3,218,777.20	1,206,668.35	8,703,265.91
29033	Tlaxcala	10,345,686.57	5,435,034.41	2,910,318.94	18,691,039.92
29034	Tlaxco	29,889,419.46	14,023,525.36	1,220,906.58	45,133,851.39
29035	Tocatlán	2,719,834.01	2,099,025.83	1,682,451.51	6,501,311.35
29036	Totolac	3,110,458.33	4,779,917.22	768,040.87	8,658,416.43
29037	Zihlaltepec de Trinidad Sánchez Santos	7,828,888.36	6,533,775.73	3,851,727.13	18,214,391.22
29038	Tzompantepec	4,180,834.06	4,923,836.29	930,536.22	10,035,206.57
29039	Xaloztoc	9,402,312.27	10,175,521.26	691,792.70	20,269,626.23
29040	Xaltocan	4,461,384.24	3,314,716.23	2,065,496.36	8,841,596.84
29041	Papalotla de Xicohténcatl	6,512,346.34	17,386,869.91	661,771.54	24,560,987.79
29042	Xicohtzincó	2,137,884.44	3,791,443.89	865,837.47	6,795,165.80
29043	Yauhquemehcan	5,406,102.77	10,371,657.35	604,521.64	16,332,281.76
29044	Zacatelco	10,296,670.94	11,598,773.85	990,371.13	22,885,215.92
29045	Benito Juárez	2,107,744.46	1,098,338.49	5,055,438.15	8,261,561.10
29046	Emiliano Zapata	4,069,248.49	932,398.75	5,161,633.87	10,163,281.10
29047	Lázaro Cárdenas	2,188,001.65	464,548.72	3,486,198.84	6,138,749.21
29049	San Damián Texóloc	1,616,138.25	934,286.51	4,236,334.55	6,786,759.31
29050	San Francisco Tetlanohcan	4,801,712.57	5,887,106.94	1,100,224.71	11,789,044.21
29051	San Jerónimo Zacualpan	1,168,190.28	740,104.08	2,825,293.22	4,733,587.58
29052	San José Tencalco	3,829,234.37	3,166,962.28	2,717,510.12	9,713,706.76
29053	San Juan Huactzinco	2,541,423.41	3,100,398.75	2,912,330.91	8,554,173.28



SECRETARÍA MUNICIPAL
CALPULALPAN
2021 - 2024


000035



29054	San Lorenzo Axocomanitla	1,464,120.78	872,888.54	3,146,349.27	5,483,338.59
29055	San Lucas Tecopilco	1,760,868.58	750,177.44	4,202,737.74	6,713,783.77
29056	Santa Ana Nopalucan	3,603,836.90	2,162,841.06	4,876,724.92	10,643,402.88
29057	Santa Apolonia Tecateco	2,274,407.30	1,770,423.34	3,210,848.42	7,255,679.06
29058	Santa Catarina Ayomecla	2,757,387.92	2,360,433.47	3,421,739.24	8,539,560.63
29059	Santa Cruz Quilehita	2,606,163.27	2,038,365.84	4,333,295.40	8,977,824.51
29060	Santa Isabel Xilioxotla	1,310,961.82	1,151,896.50	4,359,325.40	6,822,183.72
Total		41,426,472.41	483,359,036.67	120,839,759.17	1,017,625,268.25

Paso 8. Consolidación de saldos de las etapas 1 y 2 y ajuste de asignación del FAISMUN 2023 por redondeo:

Municipio (f)	(15) Asignación FAISMUN 2023	(16) Ajuste por redondeo a la asignación FAISMUN 2023
29001 Amaxac de Guerrero	5,691,324.62	5,691,325.00
29002 Apetatlán de Antonio Carvajal	7,192,794.95	7,192,795.00
29003 Atlangatepec	9,732,996.57	9,732,997.00
29004 Atlixayanca	27,944,952.01	27,944,952.00
29005 Apizaco	26,021,879.93	26,021,880.00
29006 Calpulalpan	25,228,547.42	25,228,547.00
29007 El Carmen Tequequiltla	30,615,898.61	30,615,899.00
29008 Cuapiaxtla	16,630,010.88	16,630,011.00
29009 Cuaxomulco	7,192,882.33	7,192,882.00
29010 Chiautempan	45,582,247.99	45,582,248.00
29011 Muñoz de Domingo Arenas	6,615,964.03	6,615,964.00
29012 Españita	14,829,147.78	14,829,148.00
29013 Huamantla	95,286,516.93	95,286,517.00
29014 Hueyotlipan	18,190,933.52	18,190,934.00
29015 Ixtacuixtla de Mariano Matamoros	25,987,117.03	25,987,117.00
29016 Ixtenco	7,974,533.63	7,974,534.00
29017 Mazatecochco de José María Morelos	18,007,139.92	18,007,140.00
29018 Comita de Juan Cuamatzí	32,258,323.96	32,258,324.00
29019 Tepetitla de Lardizábal	15,284,540.24	15,284,540.00
29020 Sanctorium de Lázaro Cárdenas	8,787,112.90	8,787,113.00



000036




29021	Nanacamitpa de Mariano Arista	11,609,401.07	11,609,401.00
29022	Acuamamala de Miguel Hidalgo	4,690,290.93	4,690,288.00
29023	Nativitas	24,129,753.24	24,129,753.00
29024	Panotla	17,110,839.34	17,110,839.00
29025	San Pablo del Monte	86,232,947.46	86,232,947.00
29026	Santa Cruz Tlaxcala	13,384,005.46	13,384,005.00
29027	Tenancingo	14,727,842.55	14,727,843.00
29028	Teolochohco	21,620,122.56	21,620,123.00
29029	Tepeyanco	7,272,155.60	7,272,156.00
29030	Terrenate	18,548,938.08	18,548,938.00
29031	Tetla de la Solidaridad	17,045,093.88	17,045,094.00
29032	Tetlatlahuca	8,703,265.91	8,703,266.00
29033	Tlaxcala	18,691,039.92	18,691,040.00
29034	Tlaxco	45,133,851.39	45,133,851.00
29035	Tocatlán	6,501,311.35	6,501,311.00
29036	Totolac	8,658,416.43	8,658,416.00
29037	Zitlilaltepec de Trinidad Sánchez Santos	18,214,391.22	18,214,391.00
29038	Tzompantepec	10,035,206.57	10,035,207.00
29039	Xaloztoc	20,269,626.23	20,269,626.00
29040	Xaltocan	8,841,596.84	8,841,597.00
29041	Papatotla de Xicohténcatl	24,560,987.79	24,560,988.00
29042	Xicohuizco	6,795,165.80	6,795,166.00
29043	Yauhquemehcan	16,332,281.76	16,332,282.00
29044	Zacatelco	22,885,215.92	22,885,216.00
29045	Benito Juárez	8,261,561.10	8,261,561.00
29046	Emiliano Zapata	10,163,281.10	10,163,281.00
29047	Lázaro Cárdenas	6,138,749.21	6,138,749.00
29048	La Magdalena Tlaltelulco	13,267,796.75	13,267,797.00

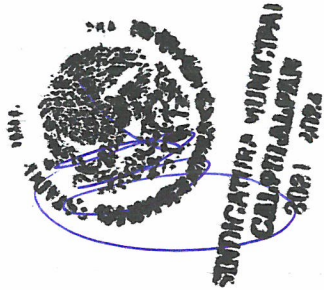
OS
14-089
S
S
RÍA DEL
AMENVO
LLEPAN
-2022036



TESORERÍA MUNICIPAL
CALPULALPAN
2021 - 2024



TESORERÍA MUNICIPAL
CALPULALPAN
2021 - 2024




Armonización Contable, en los términos de la Ley General de Contabilidad Gubernamental;


- IV. Proporcionar por conducto del Gobierno del Estado a la Secretaría de Bienestar, la información que, sobre la utilización del Fondo de Aportaciones para la Infraestructura Social Municipal y de las Demarcaciones Territoriales del Distrito Federal le sea requerida;
 - V. Procurar que las obras que realicen con los recursos de este fondo sean compatibles con la preservación y protección del medio ambiente y que impulsen el desarrollo sostenible;
 - VI. Reportar trimestralmente por conducto del Gobierno del Estado a la Secretaría de Bienestar, a través de sus Delegaciones Estatales, así como a la Secretaría de Hacienda y Crédito Público, el seguimiento sobre el uso de los recursos del Fondo, en los términos que establece los artículos 48 y 49 de la Ley de Coordinación Fiscal, así como con base en el Informe anual sobre la situación de pobreza y rezago social de las entidades, los municipios deberán proporcionar la información adicional que solicite dicha secretaría para supervisión y seguimiento de dichos recursos;
- Publicar en su página oficial de internet las obras financiadas con los recursos de este Fondo.
- Las publicaciones deberán contener, entre otros datos, la información del contrato bajo el cual se celebra, informes trimestrales de los avances y, en su caso, evidencia de la conclusión.
- Los municipios que no cuenten con página oficial de internet, convendrán con el Gobierno del Estado, para que publique su información.
- Lo anterior en términos del artículo 33 de la Ley de Coordinación Fiscal.

DÉCIMO PRIMERO. Para efectos de dar cumplimiento a lo estipulado en el artículo 35 de la Ley de Coordinación Fiscal, se publica el siguiente calendario de ministración de recursos aplicable a este fondo, el cual se tomó del Acuerdo por el que se da a conocer a los Gobiernos de las Entidades Federativas la distribución y calendarización para la ministración durante el ejercicio fiscal 2023, de los recursos correspondientes a los Ramos Generales 28 Participaciones a Entidades Federativas y Municipios y 33 Aportaciones Federales para Entidades Federativas y Municipios publicado el 19 de diciembre de 2022 en el Diario Oficial de la Federación.

Calendario de fechas de pago del año 2023.
Fondo de Aportaciones para la Infraestructura Social Municipal.

Mes	Enero	Febrero	Marzo	Abril	Mayo	Junio	Julio	Agosto	Septiembre	Octubre	Noviembre	Diciembre
Día	31	28	31	28	31	30	31	31	31	31	31	31





FEVRIER 2023


MUNICIPIO	ANUAL	ENERO	FEBRERO	MARZO	ABRIL	MAYO	JUNIO	JULIO	AGOSTO	SEPTIEMBRE	OCTUBRE
Amaxac de Guerrero	5,691,325	569,133	569,133	569,133	569,133	569,133	569,133	569,133	569,133	569,133	569,128
Apacatlán de Antonio Carvajal	7,192,795	719,280	719,280	719,280	719,280	719,280	719,280	719,280	719,280	719,280	719,275
Atilangatepec	9,732,997	973,300	973,300	973,300	973,300	973,300	973,300	973,300	973,300	973,300	973,297
Atilfayanca	27,944,952	2,794,495	2,794,495	2,794,495	2,794,495	2,794,495	2,794,495	2,794,495	2,794,495	2,794,495	2,794,497
Apizaco	26,021,880	2,602,188	2,602,188	2,602,188	2,602,188	2,602,188	2,602,188	2,602,188	2,602,188	2,602,188	2,602,188
Calpulalpan	25,228,547	2,522,855	2,522,855	2,522,855	2,522,855	2,522,855	2,522,855	2,522,855	2,522,855	2,522,855	2,522,852
Carmon Tequesquite	30,615,899	3,061,590	3,061,590	3,061,590	3,061,590	3,061,590	3,061,590	3,061,590	3,061,590	3,061,590	3,061,589
Chalchicomula de la Real	16,630,011	1,663,001	1,663,001	1,663,001	1,663,001	1,663,001	1,663,001	1,663,001	1,663,001	1,663,001	1,663,002
Chalchicomula de los Reyes	7,192,882	719,288	719,288	719,288	719,288	719,288	719,288	719,288	719,288	719,288	719,290
Chalchicomula de los Reyes	45,582,248	4,558,225	4,558,225	4,558,225	4,558,225	4,558,225	4,558,225	4,558,225	4,558,225	4,558,225	4,558,223
Chalchicomula de los Reyes	6,615,964	661,596	661,596	661,596	661,596	661,596	661,596	661,596	661,596	661,596	661,600
Chalchicomula de los Reyes	14,829,148	1,482,915	1,482,915	1,482,915	1,482,915	1,482,915	1,482,915	1,482,915	1,482,915	1,482,915	1,482,913
Chalchicomula de los Reyes	95,286,514	9,528,651	9,528,651	9,528,651	9,528,651	9,528,651	9,528,651	9,528,651	9,528,651	9,528,651	9,528,655
Chalchicomula de los Reyes	18,190,934	1,819,093	1,819,093	1,819,093	1,819,093	1,819,093	1,819,093	1,819,093	1,819,093	1,819,093	1,819,097
Chalchicomula de los Reyes	25,987,117	2,598,712	2,598,712	2,598,712	2,598,712	2,598,712	2,598,712	2,598,712	2,598,712	2,598,712	2,598,709
Chalchicomula de los Reyes	7,974,534	797,453	797,453	797,453	797,453	797,453	797,453	797,453	797,453	797,453	797,457
Chalchicomula de los Reyes	18,007,140	1,800,714	1,800,714	1,800,714	1,800,714	1,800,714	1,800,714	1,800,714	1,800,714	1,800,714	1,800,714
Chalchicomula de los Reyes	32,238,324	3,223,832	3,223,832	3,223,832	3,223,832	3,223,832	3,223,832	3,223,832	3,223,832	3,223,832	3,223,836
Chalchicomula de los Reyes	15,284,540	1,528,454	1,528,454	1,528,454	1,528,454	1,528,454	1,528,454	1,528,454	1,528,454	1,528,454	1,528,454
Chalchicomula de los Reyes	8,787,113	878,711	878,711	878,711	878,711	878,711	878,711	878,711	878,711	878,711	878,714
Chalchicomula de los Reyes	11,609,401	1,160,940	1,160,940	1,160,940	1,160,940	1,160,940	1,160,940	1,160,940	1,160,940	1,160,940	1,160,941
Chalchicomula de los Reyes	4,690,291	469,029	469,029	469,029	469,029	469,029	469,029	469,029	469,029	469,029	469,030
Chalchicomula de los Reyes	24,129,753	2,412,975	2,412,975	2,412,975	2,412,975	2,412,975	2,412,975	2,412,975	2,412,975	2,412,975	2,412,978
Chalchicomula de los Reyes	17,110,839	1,711,084	1,711,084	1,711,084	1,711,084	1,711,084	1,711,084	1,711,084	1,711,084	1,711,084	1,711,083
Chalchicomula de los Reyes	86,232,947	8,623,295	8,623,295	8,623,295	8,623,295	8,623,295	8,623,295	8,623,295	8,623,295	8,623,295	8,623,292
Chalchicomula de los Reyes	13,384,005	1,338,401	1,338,401	1,338,401	1,338,401	1,338,401	1,338,401	1,338,401	1,338,401	1,338,401	1,338,396
Chalchicomula de los Reyes	14,727,843	1,472,784	1,472,784	1,472,784	1,472,784	1,472,784	1,472,784	1,472,784	1,472,784	1,472,784	1,472,787



TESORERIA MUNICIPAL
CALPULALPAN
JALISCO

PRESENCIA MUNICIPAL
CALPULALPAN
2021 - 2024

000071



TRANSITORIO.

ÚNICO. Este Acuerdo entrará en vigor al día siguiente de su publicación en el Periódico Oficial del Gobierno del Estado.

Dado en la residencia oficial del Poder Ejecutivo Estatal, en Tlaxcala de Xicoténcatl a los veintiséis días del mes de enero del dos mil veintitres.

LORENA CUÉLLAR CISNEROS
GOBERNADORA DEL ESTADO
Rúbrica

SERGIO GONZÁLEZ HERNÁNDEZ
SECRETARIO DE GOBIERNO
Rúbrica

DAVID ÁLVAREZ OCHOA
SECRETARIO DE FINANZAS
Rúbrica

* * * * *

PUBLICACIONES OFICIALES


* * * * *



ESTADOS MEXICANOS GOBIERNO DEL ESTADO TLAXCALA AMIEN TO LALIPAN 2024



TESORERÍA MUNICIPAL
CALPULALPAN
3021 - 2024



MUNICIPALIDAD MUNICIPAL
CALPULALPAN
3021 - 2024

EL SUSCRITO, LICENCIADO ERICK MIGUEL MORALES MARTÍNEZ, SECRETARIO DEL AYUNTAMIENTO DE CALPULPAN, TLAXCALA, CON FUNDAMENTO EN LO DISPUESTO POR EL ARTÍCULO 72 FRACCIÓN VI DE LA LEY MUNICIPAL DEL ESTADO DE TLAXCALA, -----

----- AUTENTIFICA: -----

-QUE LA PRESENTE COPIA FOTOSTÁTICA, CONSTA DE CUARENTA Y UN FOJAS ÚTILES POR UN SOLO LADO, QUE CONCUERDAN FIEL Y LEGALMENTE CON SU ORIGINAL QUE TUVE A LA VISTA.- DOY FE.-----

CALPULPAN, TLAXCALA, A 27 DE ABRIL DE 2023.



SECRETARÍA DEL
H. AYUNTAMIENTO

LIC. ERICK MIGUEL MORALES MARTÍNEZ, PAN
2021 - 2024
SECRETARIO DEL AYUNTAMIENTO.